



GOBIERNO DE  
EL SALVADOR

# REGISTRO DE CERTIFICACIÓN

Proyecto “Formación para la Certificación de Profesionales y la Acreditación de Empresas en Eficiencia Energética en El Salvador y Panamá”  
No. expdte. SAP2019/SPE/0000400132.



# Manual de Usuario Registro

Registro de Profesional

Inicio de Sesión

Actualización Perfil

Documentos – Atestados

Agregar Certificación

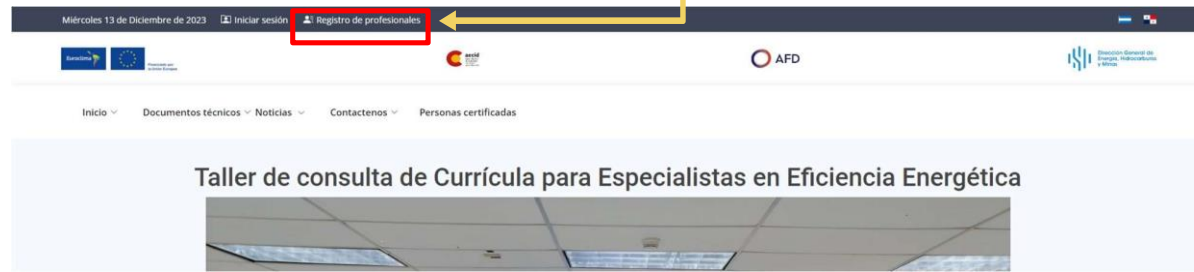
Información complementaria - proyectos realizados



Funded by  
the European Union



# Registro de Profesional Certificados en EE



Al dar clic, aparecerá la siguiente pantalla:

Registro

Nombre	Apellido
<input type="text"/>	<input type="text"/>
Email	Password
<input type="text"/>	<input type="text"/>
Nacionalidad	Departamento
<input type="text"/>	Seleccione
Dirección	Municipio
<input type="text"/>	Seleccione
Teléfono	Distrito
<input type="text"/>	Seleccione
Profesión u oficio	Lugar de formación en eficiencia energética
Seleccione	Seleccione
Adjuntar foto	
Choose File No file chosen	

Registrar

Para poder registrarse en la plataforma, deberá de dar clic en la opción “Registro de Profesionales”:

# Registro de Profesional Certificados en EE

Registro

Nombre	Apellido
<input type="text"/>	<input type="text"/>
Email	Password
<input type="text"/>	<input type="text"/>
Nacionalidad	Departamento
<input type="text"/>	Seleccione
Dirección	Municipio
<input type="text"/>	Seleccione
Teléfono	Distrito
<input type="text"/>	Seleccione
Profesión u oficio	Lugar de formación en eficiencia energética
Seleccione	Seleccione
Adjuntar foto	
Choose File No file chosen	

Registrar

## Los campos por completar son:

- Nombre: Nombre completo del profesional.
- Apellido: Apellidos del profesional.
- **Email: Correo electrónico del profesional, este pasara a ser el usuario.**
- Password: Contraseña para poder iniciar sesión.
- Nacionalidad: La nacionalidad del profesional.
- Departamento: Departamento de la dirección actual de vivienda del profesional.
- Dirección: Dirección actual de vivienda del profesional.
- Municipio: Municipio de la dirección actual de vivienda del profesional.
- Teléfono: Teléfono del profesional.
- Distrito: Distrito de la dirección actual de vivienda del profesional.
- Profesión u Oficio: Profesión del profesional.
- Lugar de formación en eficiencia energética: Lugar de formación en eficiencia energética del profesional.
- Adjuntar foto: foto de perfil del profesional.

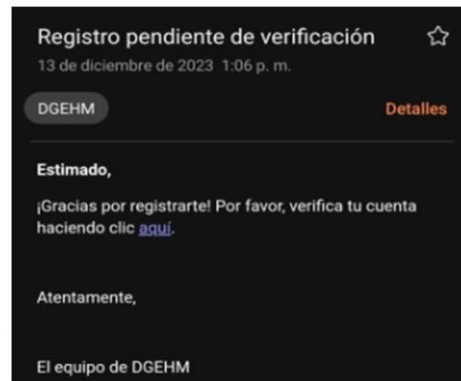


Funded by  
the European Union




# SISTEMA DE REGISTRO DE PROFESIONALES EN EFICIENCIA ENERGÉTICA

Una vez ha completado la información, podrá dar clic al botón Registrar.



Acá se deberá dar clic en el

A Al dar clic, el usuario quedara habilitado.



Funded by  
the European Union




# SISTEMA DE REGISTRO DE PROFESIONALES EN EFICIENCIA ENERGÉTICA

## Inicio de Sesión

Para ingresar a la plataforma, deberá de dar clic en el enlace superior izquierdo “Iniciar sesión”:



Una vez ha dado clic, aparecerá la siguiente pantalla:



Deberá de ingresar su correo electrónico y su contraseña, posteriormente deberá de dar clic en el botón de Iniciar sesión.

# SISTEMA DE REGISTRO DE PROFESIONALES EN EFICIENCIA ENERGÉTICA

## Actualización Perfil

Una vez ha iniciado sesión, puede modificar su perfil, dando clic en la siguiente opción “Perfil”:



Al dar clic, aparecerá la siguiente pantalla:

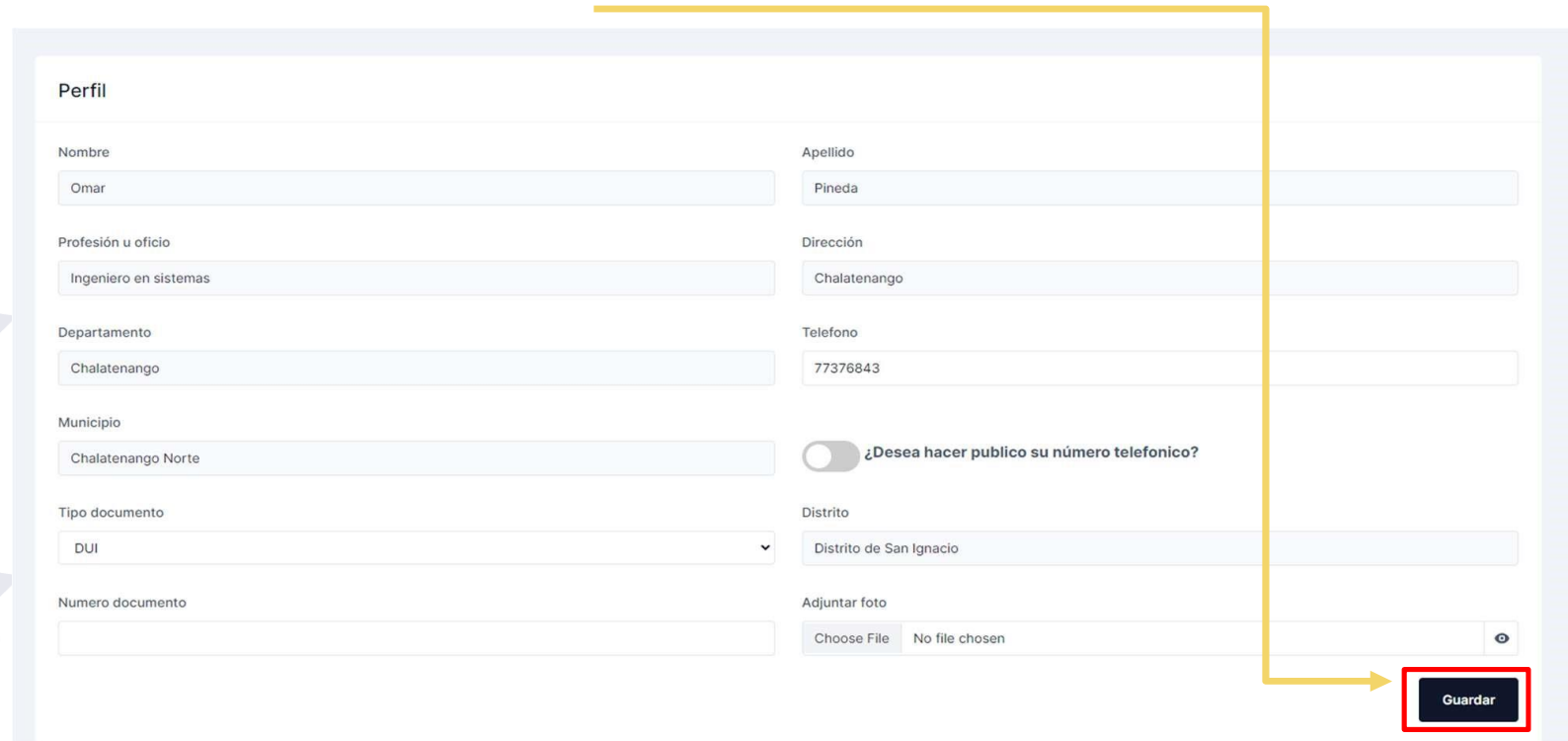


Funded by  
the European Union



# SISTEMA DE REGISTRO DE PROFESIONALES EN EFICIENCIA ENERGÉTICA

Al dar clic, aparecerá la siguiente pantalla:



**Perfil**

Nombre	Omar	Apellido	Pineda
Profesión u oficio	Ingeniero en sistemas	Dirección	Chalatenango
Departamento	Chalatenango	Telefono	77376843
Municipio	Chalatenango Norte	<input type="checkbox"/> ¿Desea hacer publico su número telefonico?	
Tipo documento	DUI	Distrito	Distrito de San Ignacio
Numero documento		Adjuntar foto	Choose File No file chosen

**Guardar**

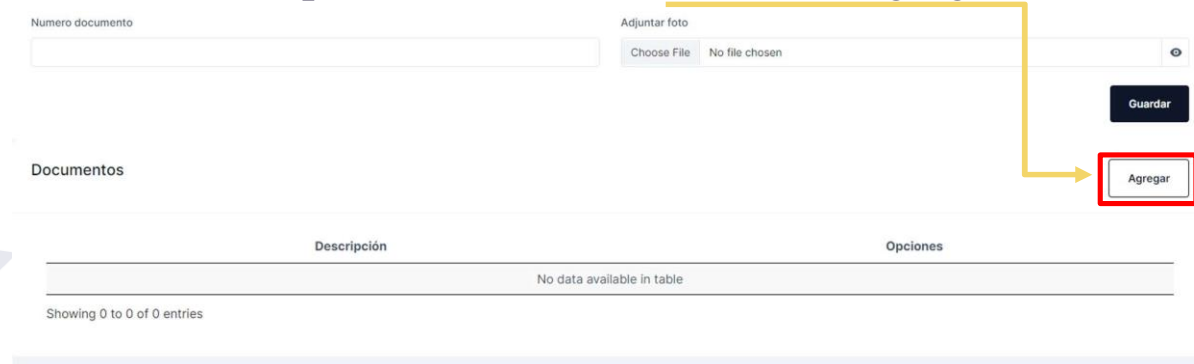
En este punto se podrá anexar el número de documento del profesional, además, se podrá establecer si el número de teléfono se puede hacer público en la consulta externa, también podrá modificar la imagen anexada. Al tener lista la información podrá dar clic en el botón Guardar.



# Anexo de Documentos – Atestados

Para poder anexar Documentos-atestados, se podrá hacer desde dos accesos:

- Desde la vista de perfil dando clic en el botón Agregar:



Numero documento

Adjuntar foto

Choose File No file chosen

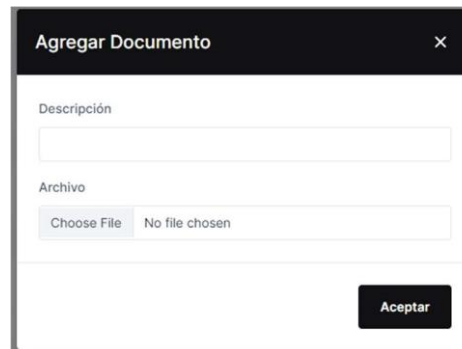
Guardar

Documentos

Descripción	Opciones
No data available in table	

Showing 0 to 0 of 0 entries

Acá deberá de dar clic en el botón Agregar:



Agregar Documento

Descripción

Archivo

Choose File No file chosen

Aceptar

Podrá colocar una descripción de que se trata el documento y el archivo correspondiente, una vez anexado podrá dar clic en el botón aceptar.

Documentos Agregar

Descripción	Opciones
CV	

Showing 1 to 1 of 1 entries

- Desde el menú principal:

**DGEHM**

- Home
- Certificación
- Proyectos realizados
- Documentos**

---

DGEHM wgavarrrete@yahoo.com

Proyectos Nuevo

Show 10 entries

Id	Descripción	Archivo	Opciones
7	CV		

Showing 1 to 1 of 1 entries Previous 1 Next

Para agregar podrá dar clic en Nuevo, podrá modificar y eliminar los ya existentes también.



Funded by the European Union



Documentos Agregar

Descripción	Opciones
CV	

Showing 1 to 1 of 1 entries

- Desde el menú principal:

**DGEHM**

- Home
- Certificación
- Proyectos realizados
- Documentos**

---

DGEHM wgavarrrete@yahoo.com

Proyectos Nuevo

Show 10 entries

Id	Descripción	Archivo	Opciones
7	CV		

Showing 1 to 1 of 1 entries Previous 1 Next

Para agregar podrá dar clic en Nuevo, podrá modificar y eliminar los ya existentes también.

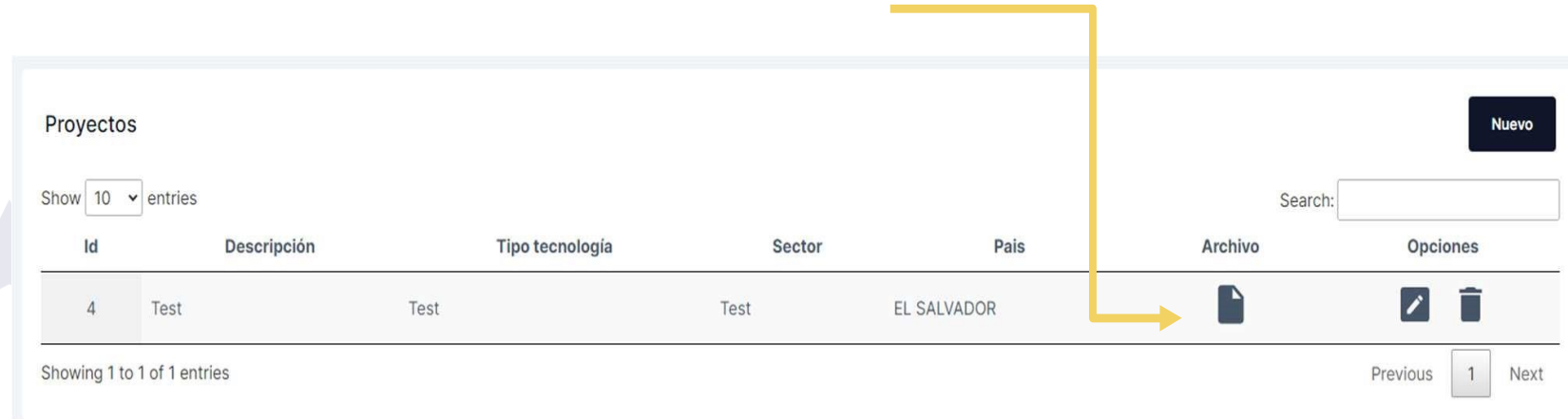


Funded by the European Union






# Información complementaria Proyectos realizados

Al tener lista la información deberá de clic en el botón Aceptar.



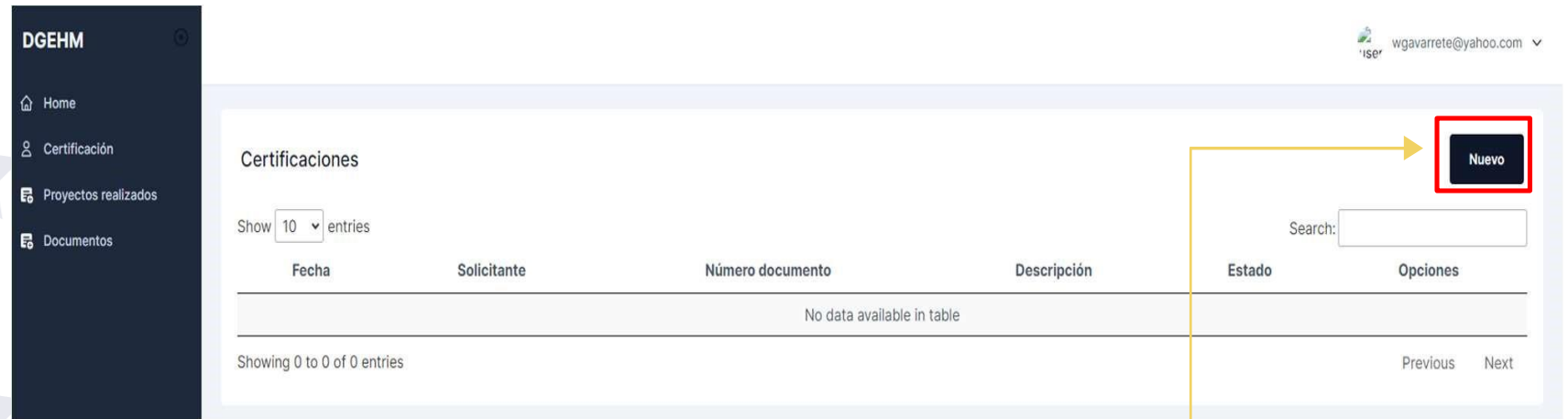
The screenshot shows a web interface for managing projects. At the top right is a 'Nuevo' button. Below it is a search bar labeled 'Search:'. The main content is a table with the following columns: Id, Descripción, Tipo tecnología, Sector, Pais, Archivo, and Opciones. A single row is visible with the following data: Id: 4, Descripción: Test, Tipo tecnología: Test, Sector: Test, Pais: EL SALVADOR. The 'Archivo' column contains a document icon, and the 'Opciones' column contains edit and delete icons. A yellow arrow points from the top right towards the 'Archivo' column. Below the table, it says 'Showing 1 to 1 of 1 entries'. At the bottom right, there are 'Previous', '1', and 'Next' navigation buttons.

Id	Descripción	Tipo tecnología	Sector	Pais	Archivo	Opciones
4	Test	Test	Test	EL SALVADOR		 

Aparecerá de la siguiente manera la información agregada:  
La información podrá ser modificada y eliminada.

# Agregar Certificación

Para agregar una certificación, deberá de dar clic en la opción “Certificación”:




The screenshot shows the DGEHM web application interface. On the left is a dark sidebar menu with the following items: Home, Certificación, Proyectos realizados, and Documentos. The main content area is titled 'Certificaciones' and includes a 'Show 10 entries' dropdown, a search bar, and a table. The table has columns for Fecha, Solicitante, Número documento, Descripción, Estado, and Opciones. The 'Opciones' column contains a 'Nuevo' button, which is highlighted with a red box. A yellow arrow points from the text below to this button. Below the table, it says 'Showing 0 to 0 of 0 entries' and 'No data available in table'. The top right corner shows the user 'wgavarrete@yahoo.com'.

Al estar en esta pantalla, deberá de dar clic en el botón de Nuevo

# Agregar Certificación

Al dar clic, aparecerá la siguiente pantalla:

Certificación 

---

Descripción Alcance

Especialista en eficiencia energética Gestor, implementador y seguimiento de proyectos de eficiencia energética

---

Entidad certificadora Número

Organismo Salvadoreño de Normalización (OSN)

---

Fecha de vencimiento Archivo

mm/dd/yyyy  No file chosen

Se podrá seleccionar la entidad certificadora (en caso seleccione la opción “Otro”, podrá agregar el nombre de dicha entidad), el número de certificación, su fecha de vencimiento y el archivo que lo respalda.



Funded by  
the European Union



# Agregar Certificación

Certificación Enviar

Descripción	Alcance
Especialista en eficiencia energética	Gestor, implementador y seguimiento de proyectos de eficiencia energética
Entidad certificadora	Número
Organismo Salvadoreño de Normalización (OSN)	3622474
Fecha de vencimiento	Archivo
06/11/2025	Choose File No file chosen

Guardar

Al dar guardar, la certificación no será enviada automáticamente, ya que se podrá revisar los datos, una vez se tiene lista la información, podrá dar clic en el botón ENVIAR

Certificación Enviar

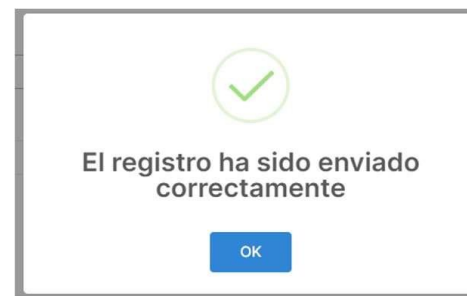


Funded by  
the European Union



# Agregar Certificación

Al dar clic al botón Enviar, aparecerá la siguiente confirmación y la información pasará a ser evaluada por el área correspondiente PARA FORMAR PARTE DEL REGISTRO DE PROFESIONALES CERTIFICADOS.



Certificaciones

Show 10 entries

Nuevo

Search:

Fecha	Solicitante	Número documento	Descripción	Estado	Opciones
13/12/2023	Omar Pineda		Especialista en eficiencia energética	Enviado	

Showing 1 to 1 of 1 entries

Previous 1 Next

Si esta es aprobada, el estado cambiará, en caso existan observaciones, esta será remitidas vía el mismo flujo, y al ser subsanadas se deberá realizar el mismo proceso de guardado y luego envío del registro.

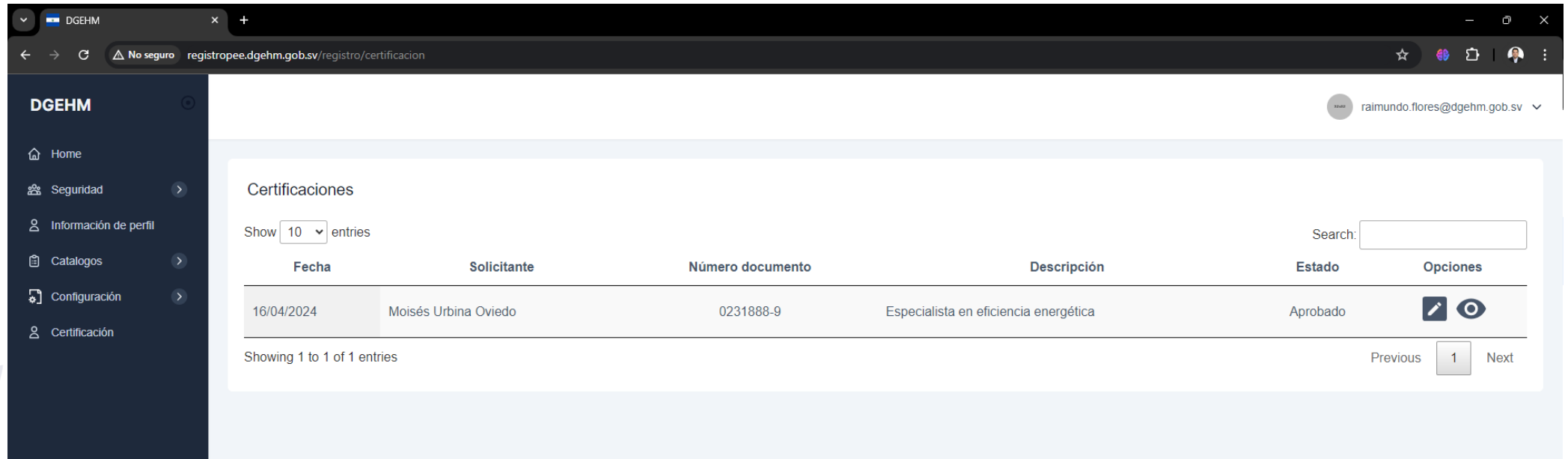


Funded by  
the European Union







# Registro de Profesional web Certificados en EE – Validación de la Certificación



The screenshot shows a web browser window with the URL `registroee.dgehm.gob.sv/registro/certificacion`. The page title is "Certificaciones". A search bar is present with the text "Search:". Below the search bar is a table with the following columns: "Fecha", "Solicitante", "Número documento", "Descripción", "Estado", and "Opciones". The table contains one entry:

Fecha	Solicitante	Número documento	Descripción	Estado	Opciones
16/04/2024	Moisés Urbina Oviedo	0231888-9	Especialista en eficiencia energética	Aprobado	 

Below the table, it says "Showing 1 to 1 of 1 entries". On the right side of the table, there are "Previous" and "Next" buttons, with the number "1" in a box between them. The left sidebar of the application shows the DGEHM logo and a menu with items: Home, Seguridad, Información de perfil, Catalogos, Configuración, and Certificación. The user's email address, `raimundo.flores@dgehm.gob.sv`, is visible in the top right corner.

Cuando se valide el certificado cambiará en el sistema el estado por aprobado, el sistema enviará un correo notificando que ha sido aceptado el usuario para ser parte de la lista de personas certificadas.



Funded by  
the European Union





GOBIERNO DE  
EL SALVADOR